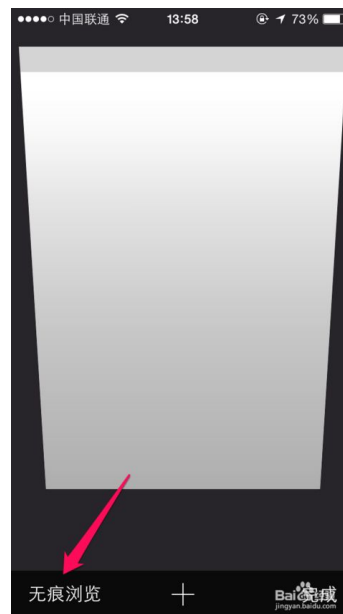



苹果手机怎么设置 Safari 浏览器无痕浏览

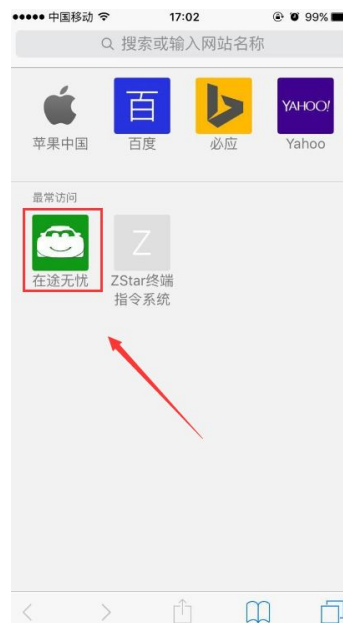
一、首先，打开设置进入 Safari 浏览器



二、接着点击右下角翻页的按钮，进入再选择左下角的“无痕浏览”



三、进入到“无痕浏览模式”，点击中间的“+”符号，开始进行网页访问



四、如需要退出无痕浏览的话，和进入时候的操作一样，进行再点击一下无痕浏览即可

